

CASTELO DA MAIA GINASIO CLUBE

RELATÓRIO DE GESTÃO

ANO : 2019

CASTELO DA MAIA GINASIO CLUBE

Balanço - (modelo para ESNL) em 31-12-2019(montantes em euros)

RUBRICAS	NOTAS	DATAS	
		2019	2018
ATIVO			
Ativo não corrente			
Ativos fixos tangíveis	4	56.932,09	62.422,61
		56.932,09	62.422,61
Ativo corrente			
Créditos a receber	8	7.158,03	26.470,71
Estado e outros entes públicos		36.952,17	30.597,65
Diferimentos			429,38
Caixa e depósitos bancários		4.169,53	549.376,07
		48.279,73	606.873,81
Total do ativo		105.211,82	669.296,42
FUNDOS PATRIMONIAIS E PASSIVO			
Fundos patrimoniais	11		
Reservas		254.292,89	254.292,89
Resultados transitados		(380.644,57)	176.844,03
Resultado líquido do período		108.188,61	101.677,46
Total dos fundos patrimoniais		(18.163,07)	532.814,38
Passivo			
Passivo não corrente			
Financiamentos obtidos	5,8	23.078,28	36.504,14
		23.078,28	36.504,14
Passivo corrente			
Fornecedores	8	19.937,75	7.603,84
Estado e outros entes públicos		39.438,05	42.539,20
Financiamentos obtidos	5,8	6.812,38	
Outros passivos correntes	8,9	34.108,43	49.834,86
		100.296,61	99.977,90
Total do passivo		123.374,89	136.482,04
Total dos fundos patrimoniais e do passivo		105.211,82	669.296,42

Administração / Gerência

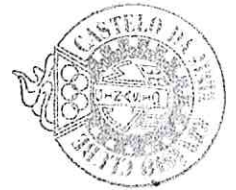
Contabilista Certificado N° 11327

CASTELO DA MAIA GINASIO CLUBE

Demonstração dos Resultados por Naturezas - (modelo para ESNL) do período findo em 31-12-2019(montantes em euros)

RENDIMENTOS E GASTOS	NOTAS	PERÍODOS	
		2019	2018
Vendas e serviços prestados	6	27.000,00	43.300,00
Fornecimentos e serviços externos	6	(77.970,03)	(77.874,35)
Gastos com o pessoal	9	(4.438,80)	
Outros rendimentos	6	193.946,13	180.279,91
Outros gastos		(22.477,54)	(35.793,02)
Resultado antes de depreciações,gastos de financiamento e impostos		116.059,76	109.912,54
Gastos/reversões de depreciação e de amortização	4	(5.490,52)	(5.490,52)
Resultado operacional (antes de gastos de financiamento e impostos)		110.569,24	104.422,02
Juros e gastos similares suportados	5	(2.380,63)	(2.744,56)
Resultado antes de impostos		108.188,61	101.677,46
Resultado líquido do período		108.188,61	101.677,46

Administração / Gerência



John Anthony Daniels

Contabilista Certificado Nº 71327

[Handwritten signature]

CASTELO DA MAIA GINASIO CLUBE

Demonstração dos Fluxos de Caixa - (modelo para ESNL) do periodo findo em 31-12-2019
(montantes em euros)


RUBRICAS	NOTAS	PERÍODO	
		2019	2018
Fluxos de caixa das atividades operacionais			
Recebimentos de clientes e utentes		46.680,00	43.300,00
Pagamentos a fornecedores		65.206,74	77.874,35
Pagamentos ao pessoal	9	10.176,69	
Caixa gerada pelas operações		(28.703,43)	(34.574,35)
Pagamento/recebimento do imposto sobre o rendimento			(34.574,35)
Outros recebimentos/pagamentos		(509.889,63)	
Fluxos de caixa das atividades operacionais (1)		(538.593,06)	
Fluxos de caixa das atividades de investimento			
Pagamentos respeitantes a:			
Recebimentos provenientes de:			
Fluxos de caixa das atividades de investimento (2)			
Fluxos de caixa das atividades de financiamento			
Recebimentos provenientes de:			
Pagamentos respeitantes a:			
<i>Financiamentos obtidos</i>	5	6.613,48	
Fluxos de caixa das atividades de financiamento (3)		(6.613,48)	
Variação de caixa e seus equivalentes (1+2+3)		(545.206,54)	
Caixa e seus equivalentes no início do período		549.376,07	549.376,07
Caixa e seus equivalentes no fim do período		4.169,53	549.376,07

Administração / Gerência

Luís João Duarte



Contabilista Certificado Nº

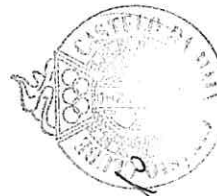
71327


CASTELO DA MAIA GINÁSIO CLUBE

Demonstração das Alterações nos Fundos Patrimoniais do período findo em 31-12-2019
(montantes em euros)

DESCRÇÃO	NOTAS	Fundos	Excedentes técnicos	Reservas	Resultados transitados	Excedentes de reavaliação	outras variações nos fundos	Resultado líquido do período	Total	Interesses que não controlam	Total dos Fundos Patrimoniais
POSIÇÃO NO INÍCIO DO PERÍODO 2019	6			254.292,89	176.844,03			101.677,46	532.814,38		532.814,38
ALTERAÇÕES NO PERÍODO	3										
Outras alterações reconhecidas nos fundos patrimoniais					(557.488,60)			(101.677,46)	(659.166,06)		(659.166,06)
7					(557.488,60)			(101.677,46)	(659.166,06)		(659.166,06)
RESULTADO LÍQUIDO DO PERÍODO	8							108.188,61	108.188,61		108.188,61
RESULTADO INTEGRAL	9=7+8							(550.977,45)	(550.977,45)		(550.977,45)
OPERAÇÕES COM INSTITUIDORES NO PERÍODO											
10											
POSIÇÃO NO FIM DO PERÍODO 2019	6+7+8+10			254.292,89	(380.644,57)			108.188,61	(18.163,07)		(18.163,07)

DESCRÇÃO	NOTAS	Fundos	Excedentes técnicos	Reservas	Resultados transitados	Excedentes de reavaliação	outras variações nos fundos	Resultado líquido do período	Total	Interesses que não controlam	Total dos Fundos Patrimoniais
POSIÇÃO NO INÍCIO DO PERÍODO 2018	1			254.292,89	176.844,03			101.677,46	532.814,38		532.814,38
ALTERAÇÕES NO PERÍODO	3										
Outras alterações reconhecidas nos fundos patrimoniais								(101.677,46)	(101.677,46)		(101.677,46)
2								(101.677,46)	(101.677,46)		(101.677,46)
RESULTADO LÍQUIDO DO PERÍODO	3							101.677,46	101.677,46		101.677,46
RESULTADO INTEGRAL	4=2+3										
OPERAÇÕES COM INSTITUIDORES NO PERÍODO											
5											
POSIÇÃO NO FIM DO PERÍODO 2018	6=1+2+3+5			254.292,89	176.844,03			101.677,46	(18.163,07)		(18.163,07)



Administração / Gerência

Handwritten signature of the administrator/manager.

Contabilista Certificado Nº H327

Handwritten signature of the certified accountant.